


SEPT - ROULETTES

7 SEPT

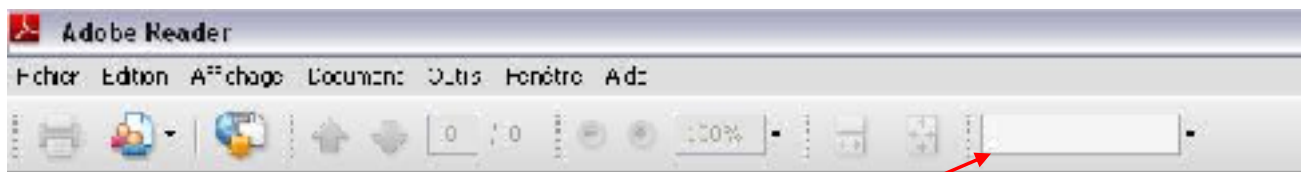


SPECIAL HYPER

Catalogue interactif

Pour utiliser pleinement ce catalogue interactif, vous pouvez soit utiliser la fonction recherche du logiciel.

Exemple :



Tapez ici la référence recherchée ou tapez les mots clés comme par exemple : inox, température, galet, motrice.....

Ensuite Tapez sur « Entrée » afin de voir le résultat de votre recherche.

Si le résultat ne vous satisfait pas tapez de nouveau sur « Entrée » et vous obtiendrez un nouveau résultat et ainsi de suite.

Soit en utilisant l'indexe de la page suivante :

Dans ce cas

Cliquez directement sur la catégorie qui vous intéresse.

Exemple :

Roulettes Composite pour échelle _____ Page 9



Pour revenir à l'indexe cliquer sur le logo
en bas de chaque page.



Roues et Roulettes

Boulangerie

Roulettes hautes températures inox	Page 2
Roulettes hautes températures zinguées	Page 3
Roulettes hautes températures silicone	Page 4

Chariots Clients

Roulettes toutes marques	Page 5
Roulettes Chariot Client – Fixation à Œil	Page 6
Roulette Travelator – Fixation Tige Plate ou Collet Carré	Page 7
Roulette Travelator – Fixation à Œil	Page 8

Laboratoire

Roulettes Composite pour échelle	Page 9
Roulettes inox à Œil	Page 10
Roulettes inox pour bacs à glace – Poissonnerie	Page 11

Multi usages

Roulettes à platine pour portants textiles et chariot bazar	Page 12
Roulettes à Œil pour portants textiles et chariot bazar	Page 13
Roulettes pour bennes à déchets et chariots standards	Page 14
Roulettes Bi Composant pour Roll	Page 15
Roulettes Alu/Polyuréthane pour Gondole	Page 15
Roulettes Multi usages – Silencieuse et non tâchante	Page 16
Roulettes Duo – Coin rouleur	Page 17
Fixation métallique pour roulettes à œil - Visserie Inox	Page 18

Manutention

Transpalette Manuel	Jungheinrich / Mic	Page 19
Transpalette Electrique	Mic	Page 20
Transpalette Electrique	Fenwick	Page 21-22
Transpalette Electrique	Jungheinrich	Page 23-24
Transpalette Electrique	Still	Page 25-26
Transpalette Electrique	Bt	Page 27
Transpalette Manuel	Bt	Page 28

Roulettes hautes températures inox



Réf : IP040



Réf : IP032 Réf : IP042
Réf : IP033 Réf : IP041



MONTURES : En inox Haute température. Pivot plein. Pivotement sur 2 couronnes de billes.

- ROUES** :
- Caoutchouc noir diamètre 100. Axe démontable. Moyeu lisse avec entretoise téflonnée. Utilisation -20°C à + 240°C
 - Résine phénolique diamètre 100 ou 80. Axe démontable. Moyeu lisse avec entretoise sur bague bronze.
 - Utilisation -30°C à + 300°C.
 - Floconnage compressé diamètre 100 ou 70. Moyeu a roulement à billes graissé protégé par pare-fils labyrinthe.
 - Utilisation -30°C à + 300°C

FIXATION : Platine normalisée 105x80. Entraxe perçage 80x60.

Roue	Hauteur	Charge	Roue	Moyeu	Type	Référence
70	113	200	Floconnage compressé	Billes	Pivotante	IP032
80	108	125	Résine phénolique injecté	Lisse	Pivotante	IP033
100	128	200	Floconnage compressé	Bille	Pivotante	IP042
100	128	150	Résine phénolique injecte	Lisse	Pivotante	IP041
100	128	100	Caoutchouc	Lisse	Pivotante	IP040

Roulettes hautes températures zinguées



Réf : MP040

Réf : EP042



MONTURES : - Zinguée. Pivotement sur 2 couronnes de billes.

- Zinguée étanche Haute température. Pivot plein. Pivotement sur 2 couronnes de billes.

ROUES : - Caoutchouc noir diamètre 100. Axe démontable. Moyeu lisse avec entretoise téflonnée. Utilisation -20°C à +240°C

- Floconnage compressé diamètre 100. Axe démontable. Moyeu sur 2 roulements à billes graissés protégés par pare-fils labyrinthe. Utilisation -30°C à +300°C

FIXATION : Platine normalisée 105x80. Entraxe perçage 80x60.

Roue	Hauteur	Charge	Roue	Moyeu	Type	Référence
100	128	100	Caoutchouc	Lisse	Pivotante	MP040
100	128	200	Floconnage compressé	Bille	Pivotante	EP042
70	113	100	Floconnage compressé	Bille	Pivotante	EP032

Roulettes hautes températures silicone



Réf : IP045

Réf : EP045



MONTURES : - Inox renforcé Haute température. Pivot plein. Pivotement sur 2 couronnes de billes.
 - Zinguée étanche Haute température. Graisseur au pivot. Pivotement sur 2 couronnes de billes dans un boîtier étanche.

ROUES : - Corps alu / bandage silicone diamètre 100.
 Utilisation -30°C à +280°C

MOYEU : 2 Roulements à billes graissés protégés par pare-fils métal.
 Axe démontable.

FIXATION : Platine normalisée 105x80. Entraxe perçage 80x60.

Roue	Hauteur	Charge	Roue	Chape	Moyeu	Type	Référence
100	128	100	Alu/Silicone	Inox renforcé	Billes	Pivotante	IP045
100	128	100	Alu/Silicone	Zinguée étanche	Billes	Pivotante	EP045

Roulettes pour Chariots Clients – Toutes marques



Réf : 3303



Réf : 3606 PIV

Réf : 3606 FIX



Réf : 3304COLL/A-ST

Version Antistatique

MONTURES : En acier embouti zingué chromatisé. Pivotement sur 2 couronnes de billes graissées ou monture fixe.

ROUES : Silencieuse à bandage caoutchouc synthétique non tachant de couleur grise. Axe démontable. Version **Antistatique** disponible.

MOYEU : 1 roulement à billes de précision, protégé par un pare-fils plastiques.

FIXATIONS : Normalisées. Tige plate ou collet carré

Roue	Hauteur	Charge	Bandage	Fixation	Référence
125	149	90	Gris	Collet carré M12x15	3303
125	149	90	Gris	Tige plate normalisée pivotante	3606 PIV
125	149	90	Gris	Tige plate normalisée fixe	3606 FIX
125	149	90	Gris	Collet carré antistatique	3304COLL/A-ST

Roulettes pour Chariots Clients – Fixation à Œil

ADAPTABLE



Réf : 3101WZL



Réf : 3102WZL/AN



Réf : 3909WZL

Version Antistatique

MONTURES : En acier embouti zingué chromatisé. Pivotement sur roulement à billes de précision.

Sauf 3909WZL montée sur une double couronne de billes.

ROUE : Silencieuse à bandage caoutchouc synthétique non tachant et non marquant de couleur grise. Disponible en Antistatique.
Axe démontable.

MOYEU : Roulement à billes de précision, protégé par 2 pare-fils plastiques.


FIXATIONS : Normalisées avec Œil de 12 mm.

Roue	Hauteur	Charge	Bandage	Fixation	Référence
125	149	90	Gris	Œil de 12 mm	3101WZL
125	149	90	Gris	Œil de 12 mm	3102WZL/AN
125	149	90	Gris	Œil de 12mm	3909WZL

Roulettes Travelator – Fixation Collet Carré ou Tige Plate



Réf : 3201ESC



Réf : 3202ESC
Réf : 3203ESC

MONTURES : En acier embouti zingué chromatisé. Pivotement sur roulement à billes graissées monture pivotante ou monture fixe.

ROUES : Silencieuse à flasque polyuréthane 96 SHORES .Blocage par tampon caoutchouc. Axe démontable.

MOYEU : Double roulements à billes de précision, protégé par 2 pare-fils plastiques.

FIXATIONS : Normalisées. Tige plate ou collet carré

Roue	Hauteur	Charge	Bandage	Fixation	Référence
125	149	90	Gris	Collet carré M12x15	3201ESC
125	149	90	Gris	Tige plate normalisé pivotante	3202ESC
125	149	90	Gris	Tige plate normalisé fixe	3203ESC

Roulettes Travelator - Fixation à Œil



Réf : 3204WZL



Réf : 3200 ESC

Roulette Complète

MONTURES : En acier embouté zingué chromatisé.
Pivotement sur roulement à billes

ROUE : Silencieuse à flasque polyuréthane 96 SHORES. Blocage par tampon caoutchouc. Axe démontable.

MOYEU : Double roulement à billes de précision, protégé par 2 pare-fils plastiques.

FIXATIONS : Normalisées avec Œil de 12 mm.

Roue seule

ROUES : Silencieuse à flasque polyuréthane 96 SHORES. Blocage par tampon caoutchouc. Axe démontable. Diamètre 125 mm

MOYEU : Double roulement à billes de précision, protégé par 2 pare-fils plastiques.

AXE : Axe normalisé pour chape fourni.

Roulette Complète

Roue	Hauteur	Charge	Bandage	Fixation	Référence
125	149	90	Gris	Œil de 12 mm	3204WZL

Roue Seule

Roue	Hauteur	Charge	Bandage	Fixation	Référence
125	125	90	Gris	Axe normalisé	3200 ESC

Roulettes composite pour échelle - laboratoires



Réf : JP740
Réf : JP750



Réf : JB740
Réf : JB750

MONTURES : Polyamide renforcée fibre de verre. Pivotement sur 1 roulement à billes de précision.

FREIN : Double effets sur roue et pivot.

ROUES : Silencieuse à bandage caoutchouc synthétique non tachant et non marquant de couleur grise. Axe démontable.

MOYEU : 1 roulement à billes protégé par pare-fils plastiques.

FIXATIONS : Œil de 12 mm + Fixation expansible ronde ou carré comprise. **Voir page 18**

Roue	Hauteur	Charge	Bandage	Fixation	Type	Référence
100	145	90	Gris	Oeil de 12 mm	Pivotante	JP740
100	145	90	Gris	Oeil de 12 mm	Pivotante à blocage	JB740
125	165	100	Gris	Oeil de 12 mm	Pivotante	JP750
125	165	100	Gris	Oeil de 12 mm	Pivotante à blocage	JB750

Roulettes inox à Œil



Réf : JP331
Réf : JP341
Réf : JP351



Réf : JB331
Réf : JB341
Réf : JB351



MONTURES : En inox. Pivot Œil. Pivotement sur 2 couronnes de billes Inox.

FREIN : Double effets sur roue et pivot.

ROUES : Polyamide stabilisé de couleur blanc. Axe démontable Inox.

MOYEU : Lisse. Entretoise inox. Visserie Inox

FIXATIONS : Œil de 12mm

Voir page 18

Roue	Hauteur	Charge	Bandage	Type	Référence
80	107	100	Blanc	Pivotante	JP331
80	107	100	Blanc	Pivotante à blocage	JB331
100	128	125	Blanc	Pivotante	JP341
100	128	125	Blanc	Pivotante à blocage	JB341
125	156	125	Blanc	Pivotante	JP351
125	156	125	Blanc	Pivotante à blocage	JB351

Roulettes inox pour bacs à glace - Poissonnerie



Réf: IF331
Réf: IF341
Réf: IF351
Réf: IF361
Réf: IF371



Réf: IP331
Réf: IP341
Réf: IP351
Réf: IP361
Réf: IP371



MONTURES : En inox. Pivot plein. Pivotement sur 2 couronnes de billes Inox.

ROUES : Polyamide stabilisé de couleur blanc. Axe démontable Inox.

MOYEU : Lisse. Entretoise inox. Visserie Inox

FIXATIONS : Diamètre 80, 100 et 125

Platine normalisée 105x80. Entraxe perçage 80x60

Diamètre 150 et 200

Platine normalisée 135x110. Entraxe perçage 105x80

Roue	Hauteur	Charge	Bandage	Type	Référence
80	107	150	Blanc	Pivotante	IP331
80	107	150	Blanc	Fixe	IF331
100	128	200	Blanc	Pivotante	IP341
100	128	200	Blanc	Fixe	IF341
125	156	200	Blanc	Pivotante	IP351
125	156	200	Blanc	Fixe	IF351
150	198	400	Blanc	Pivotante	IP361
150	198	400	Blanc	Fixe	IF361
200	237	400	Blanc	Pivotante	IP371
200	237	400	Blanc	Fixe	IF371

Roulettes à platine pour portants textiles et chariot bazar



Réf : NP212
Réf : PP733
Réf : PP743
Réf : PP753



Réf : NB212
Réf : PB733
Réf : PB743
Réf : PB753

MONTURES : En acier embouti zingué. Pivotement sur 2 couronnes de billes graissées.

FREIN : Double effets sur roue et pivot

ROUES : Silencieuse à bandage caoutchouc synthétique non tachant de couleur grise. Axe démontable.

MOYEU : Billes protégé par un pars-fils sauf diamètre 50, moyeu lisse sans pars-fils.

FIXATIONS : Diamètre 50
Platine normalisée 50x50. Entraxe perçage 35x35
Diamètre 75, 100 et 125
Platine normalisée 77x67. Entraxe perçage 61.5x51.5

Roue	Hauteur	Charge	Bandage	Type	Référence
50	72	40	Gris	Pivotante	.NP212
50	72	40	Gris	Pivotante à blocage	.NB212
75	103	75	Gris	Pivotante	.PP733
75	103	75	Gris	Pivotante à blocage	.PB733
100	137	100	Gris	Pivotante	.PP743
100	137	100	Gris	Pivotante à blocage	.PB743
125	162	100	Gris	Pivotante	.PP753
125	162	100	Gris	Pivotante à blocage	.PB753

Roulettes à Œil pour portants textiles et chariot bazar



Réf : W14217
Réf : W14317
Réf : W14417
Réf : W14517



Réf : W24217
Réf : W24317
Réf : W24417
Réf : W24517

MONTURES : En acier embouti zingué. Pivotement sur 2 couronnes de billes graissées.

FREIN : Double effets sur roue et pivot

ROUES : Silencieuse à bandage caoutchouc synthétique non tachant de couleur grise. Axe démontable.

MOYEU : Billes protégé par un pars-fils sauf diamètre 50, moyeu lisse sans pars-fils.

FIXATIONS : Œil de 12 mm **Voir page 18**

Roue	Hauteur	Charge	Bandage	Fixation	Type	Référence
50	72	40	Gris	Œil de 10 mm	Pivotante	W14217
50	72	40	Gris	Œil de 10 mm	Pivotante à blocage	W24217
75	100	75	Gris	Œil de 12 mm	Pivotante	W14317
75	100	75	Gris	Œil de 12 mm	Pivotante à blocage	W24317
100	134	100	Gris	Œil de 12 mm	Pivotante	W14417
100	134	100	Gris	Œil de 12 mm	Pivotante à blocage	W24417
125	159	100	Gris	Œil de 12 mm	Pivotante	W14517
125	159	100	Gris	Œil de 12 mm	Pivotante à blocage	W24517

Roulettes pour bennes à déchets et chariots standards



Réf : MB661E
Réf : MB671E



Réf : MB661E
Réf : MB671E



Réf : MF661E
Réf : MF671E

MONTURES : En acier zingué. Pivot plein. Pivotement sur 2 couronnes de billes.

FREIN : Double effet sur roue et pivot.

ROUES : Bandage caoutchouc noir. Axe démontable.

MOYEU : Cage à Rouleaux. Entretoise zinguée.

FIXATIONS : Platine normalisée 135x110. Entraxe perçage 105x80

Roue	Hauteur	Charge	Bandage	Type	Référence
160	190	200	Noir	Pivotante	MP661E
160	190	200	Noir	Pivotante à blocage	MB661E
160	190	200	Noir	Fixe	MF661E
200	235	200	Noir	Pivotante	MP671E
200	235	200	Noir	Pivotante à blocage	MB661E
200	235	200	Noir	Fixe	MF671E

Roulettes Bi-Composant pour Roll


Roulettes Alu/Polyuréthane pour Gondole




Réf : MP349
Réf : MP359
Réf : MP348



Réf : MF349
Réf : MF359
Réf : MF348



Réf : XP856



Réf : XB856

Roulette pour Roll

MONTURES : En acier zingué. Pivot plein.

Pivotement sur 2 couronnes de billes.

ROUES : Polyamide 6 Bi-composant avec anneau amortisseur en caoutchouc. Axe démontable. Roue silencieuse.

MOYEU : Rouleaux. Entretoise zinguée.

FIXATIONS : Diamètre 100 en Petite Platine

Platine normalisée 105x80. Entraxe perçage 80x60

Diamètre 100 et 125 en Grande Platine

Platine normalisée 135x110. Entraxe perçage 105x80

Roulette pour Gondole

MONTURES : En acier zingué. Pivot plein.

Pivotement sur 2 couronnes de billes.

ROUES : Alu /Polyuréthane
Axe démontable.

MOYEU : Roulements à billes

FIXATION : Diamètre 125 en Grande Platine

Platine normalisée 135x110. Entraxe perçage 105x80

Roue	Hauteur	Charge	Bandage	Type	Fixation Platine	Référence
125	155	350	Polyuréthane	Pivotante	Grande	XP856
125	155	350	Polyuréthane	Pivotante à Blocage	Grande	XB856

Roue	Hauteur	Charge	Bandage	Type	Fixation Platine	Référence
100	128	200	Blanc	Pivotante	Petite	MP349
100	128	200	Blanc	Fixe	Petite	MF349
125	156	200	Blanc	Pivotante	Petite	MP359
125	156	200	Blanc	Fixe	Petite	MF359
125	160	200	Blanc	Pivotante	Grande	MP358
125	160	200	Blanc	Fixe	Grande	MF358

Roulettes Multi-usages – Silencieuse et non tâchante



Réf : MP831
Réf : MP841
Réf : MP851
Réf : MP861
Réf : MP871



Réf : MF831
Réf : MF841
Réf : MF851
Réf : MF861
Réf : MF871



Réf : MB831
Réf : MB841
Réf : MB851
Réf : MB861
Réf : MB871

MONTURES : En acier zingué. Pivot plein. Pivotement sur 2 couronnes de billes.

FREIN : Double effet sur roue et pivot.

ROUES : Bandage polyuréthane bleu. Axe démontable. Faible effort de démarrage

MOYEU : Rouleaux. Entretoise zinguée. Utilisation entre -10°C et +70°C

FIXATIONS : Diamètre 80, 100 et 125

Platine normalisée 105x80. Entraxe perçage 80x60

Diamètre 150 et 200

Platine normalisée 135x110. Entraxe perçage 105x80

Roue	Hauteur	Charge	Bandage	Type	Référence
80	107	75	Polyuréthane	Pivotante	MP831
80	107	75	Polyuréthane	Fixe	MF831
80	107	75	Polyuréthane	Pivotante à Blocage	MB831
100	128	120	Polyuréthane	Pivotante	MP841
100	128	120	Polyuréthane	Fixe	MF841
100	128	120	Polyuréthane	Pivotante à Blocage	MB841
125	156	180	Polyuréthane	Pivotante	MP851
125	156	180	Polyuréthane	Fixe	MF851
125	156	180	Polyuréthane	Pivotante à Blocage	MB851
150	194	250	Polyuréthane	Pivotante	MP861
150	194	250	Polyuréthane	Fixe	MF861
150	194	250	Polyuréthane	Pivotante à Blocage	MB861
200	240	300	Polyuréthane	Pivotante	MP871
200	240	300	Polyuréthane	Fixe	MF871
200	240	300	Polyuréthane	Pivotante à Blocage	MB871

Roulettes Duo – Coin rouleur



Réf : DX019
Réf : DX020



Réf : DX039
Réf : DX040



Réf : Coin 01



Réf : DX219
Réf : DX220



Réf : DX239
Réf : DX240



Roulette Duo	
MONTURES	: En acier zingué. Pivot plein. Pivotement sur 2 couronnes de billes.
FREIN	: Double effet sur roue et pivot.
ROUES	: Bandage polyamide noir. Axe démontable.
MOYEU	: Lisse. Entretoise zinguée.
FIXATIONS	: Œil de 10mm Diamètre 50 - Platine 60x60 - Entraxe 46x46 Diamètre 75 - Platine 75x22 - Entraxe 59x49

Coin Rouleur	
MONTURES	: En acier mécano-soudé Peinture blanche Tapis antidérapant
ROULETTE	: Pivotante diamètre 50 Bandage polyuréthane. Axe démontable.
CHARGE	: 1000 KG sur 4 coins

Roulettes Duo

Roue	Hauteur	Charge	Bandage	Type	Fixation	Référence
50	73	60	Noir	Pivotante	Œil	DX019
50	73	60	Noir	Pivotante à Blocage	Œil	DX020
75	98.5	80	Noir	Pivotante	Œil	DX039
75	98.5	80	Noir	Pivotante à Blocage	Œil	DX040
50	73	60	Noir	Pivotante	Platine	DX219
50	73	60	Noir	Pivotante à Blocage	Platine	DX220
75	101	80	Noir	Pivotante	Platine	DX239
75	101	80	Noir	Pivotante à Blocage	Platine	DX240

Coin Rouleur

Roue	Hauteur	Charge	Bandage	Type	Dimension	Référence
50	65	500	Polyuréthane	Pivotante	263x263x65 largeur 60	Coin01





Réf : Z6220



Réf : Z2217
Réf : Z2219
Réf : Z2222



Matière	: Zamac
Type	: Rond ou carré
Dimension vis	: M12x90
Serrage	par vis 6 pans creux

Matière	: Vis Inox Ecou Inox
Type Inox	: A2
Dimension vis	: M8x25
Type de tête	: TH

Fixation

Dimension	Expansion	Type	Référence
M12x90	17 à 19	Ronde	Z2217
M12x90	19 à 21	Ronde	Z2219
M12x90	22 à 24	Ronde	Z2222
M12x90	20x20 à 23x23	Carré	Z6220
Fixation avec visserie Inox			
M12x100	17 à 19	Ronde	Z2217X
M12x100	19 à 21	Ronde	Z2219X
M12x100	22 à 24	Ronde	Z2222X
M12x100	20x20 à 23x23	Carre	Z6220X

Visserie pour platine Inox Hautes Températures

Dimension	Type	Référence
M8x25	Vis+Ecou	VIS25X

Programme Manutention

UNE GAMME COMPLETE



La gamme de produits d'origine 1^{er} monte WICKE est identique aux prescriptions des principaux constructeurs des marchés Européens.

La flexibilité et le développement permettent des utilisations difficiles comme :

- L'humidité
- La vitesse
- Le froid
- L'anti-dérapiage
- Les surcharges

La gamme complète permet de retrouver les performances et les caractéristiques techniques d'origine, c'est-à-dire :

- L'épaisseur de la bande d'usure
- La qualité intrinsèque des bandages
- La résistance à l'usure due au couple vitesse/charge
- L'adhérence optimale au sol pour les démarrages/freinage.

IDENTIFICATION

Matière du corps de roue :

AC = Acier
FT = Fonte
ALU = Aluminium
PA = Polyamide

Matière du Bandage :

PU = Topthane = Polyuréthane haute résistance fabriqué par WICKE.
VU = Vulkollan® = Polyuréthane hautement élastique fortement résistant aux charges lourdes et aux déchirements. Longue durée de vie et entretiens réduits.
Caoutchouc = Haute qualité élastique vulcanisé sur la jante ou la frette avec une dureté 65 Shores A ce qui confère des qualités de souplesse et d'adhérence.

Autres désignations :


S.R = Sans roulements
Lgt = Logement du roulement
LM = Largeur de moyeu
LB = Largeur du bandage
Al = Alésage
Enjoliveur / Par-poudre / Cache roulement = Accessoire spécifique à la marque ou à la pièce

3500 Références sur Stock Usine.
Appareils toutes marques, toutes dimensions.
Produits première monte **WICKE**



TRANSPALETTE MANUEL

Jungheinrich / Mic



Galet de Fourche

Réf Constructeur	Désignation	Réf Achat-Pro
50162500 36853000 71307320 26008000 70206760 036853 26008 040317107AR	Galet Acier/Topthane 82x70 SR lgt 47/16	WG88082
50162000 36852000 71305290 50025048	Galet Acier/Topthane 82x100 SR lgt 47/16	WG88001
6204 2RS	Roulement acier al 20	ROUL 02
00632886 40318007	Galet Acier/Topthane 82x70 complet al 20 LM72	WG88080
90153011 50052962	Galet Acier/Topthane 82x98 complet al 20 LM 98	WG88075




Roue Directrice

Réf Constructeur	Désignation	Réf Achat-Pro
43613000 71806260 0780688	Roue Alu/Caoutchouc 200x50 LM 60 SR lgt 47/17	WD87017
6204 2RS	Roulement acier al 20	ROUL02
090188000 50052941	Roue Alu/Caoutchouc 170x57 al20 + Enjoliveur	WD87003
0038637511F	Roue Alu/Caoutchouc 200x50 al 20	WD87012

TRANSPALETTE ELECTRIQUE


Mic

Galet de Fourche




Réf Constructeur	Désignation	Réf Achat-Pro
04318107	Galet Acier/Tophane 82x70 SR lgt 47/16	WG88082
36852	Galet Acier/Tophane 82x100 SR lgt 47/16	WG88001
059725000	Galet Acier/Vulkollan 82x90 SR lgt 47x16	WG88123
6204 2RS	Roulement acier alésage 20	ROUL 02

Roue Stabilisatrice Seule



Réf Constructeur	Désignation	Réf Achat-Pro
06505800001	Galet Fonte/Vulkollan 100x40 SR lgt 47x15	WS86019
054210000	Galet Fonte/Tophane 110x50 SR lgt 47x16	WS86003SR
0542110120B	Galet Fonte/Vulkollan 120x50 SR lgt 52x15	WS86011SR


Roue Motrice



Réf Constructeur	Désignation	Réf Achat-Pro
058259001	Roue motrice Fonte/Vulkollan 230/85 4 trous	WM85087
058259001	Roue motrice Fonte/Tophane 230/85 4 trous	WM85024
058259000	Roue motrice Fonte/Caoutchouc 230/85 4 trous	WM85014
060286002	Roue motrice Fonte/Vulkollan 250/90 4 trous	WM85008
060286003	Roue motrice Fonte/Caoutchouc 250/90 4 trous	WM85088
065698005	Roue motrice Fonte/Vulkollan 230/85 5 trous	WM85006
065698003	Roue motrice Fonte/Caoutchouc 230/85 5 trous	WM85089
058259000	Roue motrice Cranté Fonte/Vulkollan 233/85 4 trous	WM85070
058259000	Roue motrice Cranté Fonte/Tophane 233/85 4 trous	WM85007
4105062069	Roue motrice Fonte/Vulkollan 230/85 5 trous	WM85022

TRANSPALETTE ELECTRIQUE

Fenwick



Galet de Fourche

Réf Constructeur	Désignation	Réf Achat-Pro
0039903512	Galet Acier/Vulkollan 85x60 al 12	WG88051
0039903500	Galet Acier/Vulkollan 85x60 LM 65 al 20	WG88003
0039933603	Galet Acier/Vulkollan 85x80 LM 85 al 12	WG88067
0039933604	Galet Acier/Vulkollan 85x105 al 12	WG88063
0039903513	Galet Acier/Topthane 82x60 al 20 + entretoises	WG88010
8104111 0198501100	Galet Acier/Topthane 82x66 al 20 LM 71	WG88004
1415501103	Galet Acier/Topthane 85x70 al 20	WG88090




Roue Stabilisatrice Seule

Réf Constructeur	Désignation	Réf Achat-Pro
0009933808	Galet Fonte/Topthane 100x40 al 15	WS86015
00039903508	Galet Alu/Caoutchouc 125x60 al 20	WS86078
0039903509	Galet Fonte/Vulkollan 125x54 al 20	WS86012
0039903515	Galet Fonte/Vulkollan 150x48 al 12	WS86047
003993802	Galet Fonte/Vulkollan 180x65 al 25 LM 75	WS86079
0009933800	Galet Alu/Topthane 100x40 al 15	WS86010

TRANSPALETTE ELECTRIQUE

Fenwick

Roue Motrice



Réf Constructeur	Désignation	Réf Achat-Pro
0039902305	Roue motrice Fonte/Vulkollan 230/90 4 trous	WM85057
0039902310	Roue motrice Fonte/Caoutchouc 230/90 4 trous	WM85086
5803581	Roue motrice Fonte/Caoutchouc 230/90 6 trous	WM85032
0039902308	Roue motrice Fonte/Caoutchouc 254/102 5 trous	WM85058
0039902311	Roue motrice Fonte/Vulkollan 254/102 5 trous	WM85059
0039902320	Roue motrice Fonte/Vulkollan 230/90 6 trous	WM85074

Roue Porteuse - Rétrac




Réf Constructeur	Désignation	Réf Achat-Pro
3769901500	Porteuse 285/100 Frein tambour Fonte/Vulkollan	WP89012
0009937041	Porteuse 285/100 Fonte/Vulkollan	WP89002

TRANSPALETTE ELECTRIQUE


Jungheinrich

Galet de Fourche



Réf Constructeur	Désignation	Réf Achat-Pro
27631400	Galet Acier/Vulkollan 85x65 al 25 + cache roul	WG88048
27631320	Galet Acier/Vulkollan 85x75 al 25 LM 80	WG88076
27631380	Galet Acier/Vulkollan 85x80 al 25 LM 80	WG88122
27631330	Galet Acier/Vulkollan 85x100 al 25 LM 105	WG88088
07631340	Galet Acier/Vulkollan 85x110 al 25 +cache roul	WG88044
50015001	Galet Acier/Vulkollan 85x80 al 20 LM 85	WG88055
50010588	Galet Acier/Vulkollan 85x85 al 25 LM 90	WG88014
27631390	Galet Acier/Vulkollan 85x95 al 25 LM 100	WG88052
7137320	Galet Acier/Topthane 82x70 al 20	WG88121
71305290	Galet Acier/Topthane 82x100 al 20	WG88124
71305290	Galet Acier/Vulkollan 85x110 al 20 + cache roul	WG88030

Roue Stabilisatrice Seule



Réf Constructeur	Désignation	Réf Achat-Pro
27634540 50303847	Galet Alu/Topthane 100x40 al 15	WS86010
71312090	Galet Fonte/Topthane 110x50 SR lgt 47/16	WS86003SR
27637400	Galet Fonte/Vulkollan 180x65 al 25 LM 75	WS86021
5001977 50432647	Galet Alu/Topthane 140x54 al 20 LM 60	WS86030
27634500	Galet Fonte/Topthane 150x54 al 20 LM 60	WS86039
27626480	Galet Fonte/Vulkollan 180x50 al 25 LM 60	WS86023
16008970	Galet Fonte/Topthane 100x40 al 15	WS86022


TRANSPALETTE ELECTRIQUE

Jungheinrich





Stabilisateur Complet

Réf Constructeur	Désignation	Réf Achat-Pro
50002508 50028712	Stab Complet Alu/Topthane 100x40 HT 156	WS86081
50029851	Stab Complet Fonte/Topthane 140x54 HT 229	WS86080



Roue Motrice

Réf Constructeur	Désignation	Réf Achat-Pro
61354080	Roue motrice Fonte/Topthane 200/85 4 trous	WM85009
63215600	Roue motrice Fonte/Vulkollan 230/85 5 trous	WM85022
6315600	Roue motrice Fonte/Topthane 230/82 5 trous	WM85003
63210590 50020215	Roue motrice Fonte/Vulkollan 230/70 5 trous	WM85023




Roue Porteuse - Rétrac

Réf Constructeur	Désignation	Réf Achat-Pro
63131380	Porteuse 285/100 Fonte/Vulkollan lgt 75/26 LM 104	WP89008
27630260	Porteuse 200/82 Fonte/Topthane al 25 LM 82	WP89004
63187810	Porteuse 200/100 Fonte/Vulkollan lgt 75/19	WP89001
63195320 50015372	Porteuse 285/100 Fonte/Vulkollan al 40 LM 62 Ventilée	WP89009


TRANSPALETTE ELECTRIQUE

Still



Galet de Fourche

Réf Constructeur	Désignation	Réf Achat-Pro
8411624 4411624	Galet Acier/Vulkollan 85x80 al 17 LM 82	WG88007
8665538	Galet Acier/Vulkollan 85x80 al 20 LM 85	WG88055
8190121	Galet Acier/Vulkollan 85x86.5 al 17 LM 88.5	WG88029
8190118	Galet Acier/Vulkollan 85x59 al 17 LM 61.5	WG88017
8098331	Galet Acier/Vulkollan 85x100 al 17 LM 102	WG88012
8413923	Galet Acier/Vulkollan 85x100 al 25 LM 105	WG88006
5405886	Galet Acier/Vulkollan 85x105 al 25 LM 110	WG88126
14490050 4490050	Galet Acier/Topthane 85x100 al 25 LM 102	WG88033
660128 660132	Galet Acier/Vulkollan 82x66 al 20 LM 71	WG88004



Roue Stabilisatrice Seule

Réf Constructeur	Désignation	Réf Achat-Pro
1410988 27634540	Galet Alu/Topthane 100x40 al 15	WS86010
9933808	Galet Fonte/Topthane 100x40 al 15	WS86015
5444816	Galet Fonte/Vulkollan 180x65 al 25 LM 75	WS86021
1412343 4414979	Galet Fonte/Topthane 150x60 al 20 LM 60	WS86020
8413462 8668960	Galet Fonte/Topthane 100x40 al 15	WS86028

TRANSPALETTE ELECTRIQUE

Still



Stabilisateur Complet

Réf Constructeur	Désignation	Réf Achat-Pro
413159 8411275	Stab Complet Alu/Topthane 100x40 Suspension	WS86043




Roue Motrice

Réf Constructeur	Désignation	Réf Achat-Pro
8359920 4359920	Roue motrice Fonte/Vulkollan 230/75 5 trous	WM85020
8305061	Roue motrice Fonte/Vulkollan 250/82 5 trous	WM85047
8425696 5449185	Roue motrice Fonte/Caoutchouc 254/102 5 trous	WM85079
8667506	Roue motrice Fonte/Vulkollan 250/105 5 trous	WM85043
4464158	Roue motrice Fonte/Caoutchouc 200/80 M Cannelé	WM85092
4464160	Roue motrice Fonte/Vulkollan 200/80 M Cannelé	WM85042
4464159	Roue motrice Fonte/Topthane 200/80 M Cannelé	WM85095


TRANSPALETTE MANUEL BT

Galet de Fourche



Réf Constructeur	Désignation	Réf Achat-Pro
150131001	Galet Acier/Vulkollan 85x70 al 12 LM 75	WG88094
10099 180135	Galet Acier/Vulkollan 85x70 al 20 LM 75.8	WG88071
31077	Galet Acier/Vulkollan 85x75 lgt 42/24 Epaulé	WG88128
31186	Galet Acier/Vulkollan 85x95 al 20 LM 100	WG88132
167610	Galet Polyamide/Tophane 85x75 al 17 LM 77	WG88061
167605	Galet Polyamide/Tophane 85x100 al 17 LM 102	WG88120
1594CC	Galet Acier/Tophane 85x75 al 17	WG88130
1673CC	Galet Acier/Tophane 85x100 al 17	WG88131
47162 10100 150128-095	Galet Acier/Vulkollan 85x95 al 20 LM 100	WG88129
1190117	Galet Acier/Vulkollan 85x59 al 17 LM 61,5	WG88017


Roue Directrice



Réf Constructeur	Désignation	Réf achat-Pro
47146 102665 103665	Roue Polyamide 175x55 Borgne SR	WD87006
47974 129910 156142	Roue Polyamide/Tophane 175x55 Borgne SR	WD87016
160432	Roue Alu/Caoutchouc 180x50 al 20 + capuchon	WD87011


TRANSPALETTE ELECTRIQUE BT

Roue Stabilisatrice Seule




Réf Constructeur	Désignation	Réf Achat-Pro
46106 52422	Galet Fonte/Topthane 140x60 lgt 52/22	WS86017SR
156259 171999	Galet Fonte/Vulkollan 125x50 al 20 LM 50	WS86031
170287	Galet Fonte/Topthane 140x60 al 20 LM 68	WS86058
12252	Galet Fonte/Topthane 140x68 al 25 LM 60	WS86050

Roue Motrice



Réf Constructeur	Désignation	Réf Achat-Pro
129920 143308 121023	Roue motrice Fonte/Vulkollan 215/70 5 trous	WM85017
129920 143308 121023	Roue motrice Fonte/Topthane 215/70 5 trous	WM85002
138457	Roue motrice Fonte/Vulkollan 250/75 5 trous	WM85016
135161	Roue motrice Fonte/Vulkollan 250/105 5 trous	WM85093
650719 66215 147214	Roue motrice Fonte/Caoutchouc 215/70 5 trous	WM85077

Roue Porteuse - Rétrac



Réf Constructeur	Désignation	Réf achat-Pro
133163 137584 74256 74487 74485	Porteuse 230/110 Fonte/Vulkollan lgt 80/25	WP89007

ROULETTES MULTI-USAGES

ROULETTES HAUTES TEMPERATURES

MANUTENTION - ROULETTES INOX

ROULETTES CHARIOTS CLIENTS

S.A.R.L SEPT
Siège Social - Agence Nord
267 Quai d'Alsace
B.P 64
59500 **DOUAI**
Tel : **03.27.98.27.77**
Fax : 03.27.97.82.28
sept-rouettes@wanadoo.fr

SEPT
Agence Est
Z.A Champ le cerf
262 rue M. Berthelot – Atelier 2
54230 **NEUVES MAISONS**
Tel : **03.83.26.44.44**
Fax : 03.83.26.40.11
sept-rouettes-54@orange.fr